


Üldised dokumendimallid

Avada menüüst „Haldus“ menüüpunkt „Dokumendi malli haldus“. Ekraanile tuuakse üldiste dokumendimallide nimekiri.

Üldised dokumendimallid

▲ Otsing

Leiti 16 kirjet

Dokumendi tüüp	Loomise aeg	
Ettekirjutuse kehtetuks tunnistamise otsus	15.11.2013 11:06	 
Ettekirjutuse kustutamise otsus	01.07.2013 16:58	 
Ettekirjutuse otsus	14.05.2013 11:44	 
Keelu kehtetuks tunnistamise otsus	15.11.2013 11:07	 
Keelu otsus	24.09.2013 11:30	 
Kehtetuks tunnistamise otsus	28.04.2015 10:51	 
Loa väljastamise otsus	14.05.2013 11:44	 
Majandustegevuse jätkamise lubamise otsus	01.07.2013 16:54	 
Majandustegevusest loobumise lubamise otsus	05.03.2015 10:51	 
Majandustegevusest loobumise tulemus	05.03.2015 10:51	 
Negatiivne otsus	01.07.2013 16:58	 
Registriandmete parandamine	27.03.2015 10:36	 
Riigilõivust teavitamine	01.07.2013 16:47	 
Taotlus	13.05.2013 16:29	 
Taotluse tulemus	14.03.2014 17:31	 
Väljavõte	18.07.2014 14:11	 

Leiti 16 kirjet

Uus Väljavõte CSV formaadis

Dokumendimalli seadistamiseks valitakse dokumendi tüüp .

Üldise dokumendimalli muutmine

▲

Dokumendi tüüp Majandustegevuse jätkamise lubamise otsus

Sisu


Luban majandustegevuse jätkamist.

Path: p

Dokumendimalli fail (.rtf formaat) (Max 20MB)

▲ Staatilised malli väljad

Asendatavad väljad					
[ALLKIRJASTAJA]	Otsuse allkirjastaja	[ETTEVOTJA_NIMI]	Ettevõtja nimi	[KEHTIVUSE_ALGUS_KUUPAEV]	Kehtivuse alguskuupäev
[ALLKIRJASTAMISE_AEG]	Otsuse allkirjastamise aeg	[ETTEVOTJA_POSTIAADRESS]	Postiaadress	[KEHTIVUSE_LOPP_KUUPAEV]	Kehtivuse lõpukuupäev
[ALLKIRJASTAJA_AMET]	Otsuse allkirjastaja ametikoht	[HALDUSORGAN_NIMI]	Haldusorgani nimi	[LOA_NUMBER]	Väljastatava loa number
[DOK_NUMBER]	Dokumendi number	[HALDUSORGAN_AADRESS]	Haldusorgani täisaadress	[MENETLEJA]	Taotluse menetleja
[ESITAMISE_AEG]	Taotluse esitamise aeg	[HALDUSORGAN_KONTAKT]	Haldusorgani kontaktandmed (telefon ja e-post)	[RIIGILOIVU_SUMMA]	Riigilõivu summa
[ETTEVOTJA_ADDRESS]	Ettevõtja täisaadress	[HETKE_KASUTAJA_NIMI]	Jooksva kasutaja nimi	[RIIGILOIVU_SUMMA_SONADEGA]	Riigilõivu summa sõnadega
[ETTEVOTJA_ESINDAJA_NIMI]	Ettevõtja esindaja nimi	[HETKE_KASUTAJA_AMET]	Jooksva kasutaja ametikoht	[TEGEVUSALA]	Tegevusalad
[ETTEVOTJA_KOOD]	Ettevõtja registrikood	[HETKE_KASUTAJA_TELEFON]	Jooksva kasutaja telefon	[TULEMUS]	Taotluse tulemus
[OTSUSE_AEG]	Otsuse aeg	[OBJEKT_ID]	Objekti id	[TAOTLUSE_URL]	Taotluse link
[HETKE_KASUTAJA_EPOST]	Jooksva kasutaja e-post				

Dokumendimalli lisamiseks kasutatakse sisueeditori funktsiooni , mis võimaldab kasutada Microsoft Office Word-i funktsiooni Copy-Paste (Näites on kasutatud suvalist malli).

Loa väljastamise otsus

Loa väljastamise otsus

OTSU

andaloa {%Ettevotja_Nimi%}, aadress {%Ettevotja_Ta

.....

..... loa kehtivustähtaeg on kuni {%Kehtivuse_Lopp_Kuupaev%}

Isikul on antud otsusega mittedüstumisel õigus 30 päeva jooksul esitada kaebus Tallinna Halduskohtule halduskohtumenetluse seadustiku

{%Allkirjastaja_Nimi%}

{%Allkirjastaja_Amet%}

allkirjastaja [ETTEVOTJA_NIMI] Postiaadress [KEHTIVUSE_ALGUS_KUUPAEV]

allkirjastamise aeg [ETTEVOTJA_POSTIAADRESS] Postiaadress [KEHTIVUSE_LOPP_KUUPAEV]

allkirjastaja ametikoht [HALDUSORGAN_NIMI] Haldusorgani nimi [LOA_NUMBER]

ndi number [HALDUSORGAN_AADRESS] Haldusorgani täisaadress [MENETLEJA]

esitamise aeg [HALDUSORGAN_KONTAKT] Haldusorgani kontaktandmed (telefon ja e-post) [RIIGILOIVU_SUMMA]

Üldise dokumendimalli muutmine

Dokumendi tüüp: Loa väljastamise otsus

Sisu:

OTSU

Tallinn

{%Allkirjastamise_Kuupaev%} nr {%Dok_Number%}

..... loa andmine

..... seaduse § lg § lg alusel ning kooskõlas majandus- ja kommunikat

Dokumendimalli fail (.trf formaat)

Browse... (Max 20MB)

Kustuta Taqasi nimekirja Solvesta

Staatilised malli väljad

Asendatavad väljad					
[ALLKIRJASTAJA]	Otsuse allkirjastaja	[ETTEVOTJA_NIMI]	Ettevõtja nimi	[KEHTIVUSE_ALGUS_KUUPAEV]	Kehtivuse alguskuupäev
[ALLKIRJASTAMISE_AEG]	Otsuse allkirjastamise aeg	[ETTEVOTJA_POSTIAADRESS]	Postiaadress	[KEHTIVUSE_LOPP_KUUPAEV]	Kehtivuse lõpukuupäev
[ALLKIRJASTAJA_AMET]	Otsuse allkirjastaja ametikoht	[HALDUSORGAN_NIMI]	Haldusorgani nimi	[LOA_NUMBER]	Valjastatava loa number
[DOK_NUMBER]	Dokumendi number	[HALDUSORGAN_AADRESS]	Haldusorgani täisaadress	[MENETLEJA]	Taotluse menetleja
[ESITAMISE_AEG]	Taotluse esitamise aeg	[HALDUSORGAN_KONTAKT]	Haldusorgani kontaktandmed (telefon ja e-post)	[RIIGILOIVU_SUMMA]	Riigilõivu summa
[ETTEVOTJA_AADRESS]	Ettevõtja täisaadress	[HETKE_KASUTAJA_NIMI]	Jooksva kasutaja nimi	[RIIGILOIVU_SUMMA_SONADEGA]	Riigilõivu summa sõnadega
[ETTEVOTJA_ESINDAJA_NIMI]	Ettevõtja esindaja nimi	[HETKE_KASUTAJA_AMET]	Jooksva kasutaja ametikoht	[TEGEVUSALA]	Tegevusalad
[ETTEVOTJA_KOOD]	Ettevõtja registrikood	[HETKE_KASUTAJA_TELEFON]	Jooksva kasutaja telefon	[TULEMUS]	Taotluse tulemus
[OTSUSE_AEG]	Otsuse aeg	[OBJEKT_ID]	Objekti id	[TAOTLUSE_URL]	Taotluse link
[HETKE_KASUTAJA_EPOST]	Jooksva kasutaja e-post				

Peale malli laadimist sisueditori aknasse tuleb asendada malli väljad staatilise malli asendatavate väljadega. Selleks tuleb teha asendatav väli mallil aktiivseks (näites { %Dok_Number% })

The screenshot shows a document editor window titled "Loa väljastamise otsus". The main content area contains a form with the following text: "OTSUS", "Tallinn", "[ALLKIRJASTAMISE_AEG] nr [Dok_Number%]", "..... loa andmine", and "..... seaduse § lg § lg alusel ning kooskõlas majandus- ja kommunika...". The placeholder "[Dok_Number%]" is highlighted in blue. Below the editor, there is a "Dokumentimalli fail (.rtf formaat)" section with a "Browse..." button and a "(Max 20MB)" limit. At the bottom, there is a "Kustuta" button, a "Tagasi nimekirja" button, and a "Salvesta" button. Below these buttons is a section titled "Staatilised malli väljad" which contains a table of variables.

Asendatavad väljad					
[ALLKIRJASTAJA]	Otsuse allkirjastaja	[ETTEVOTJA_NIMI]	Ettevõtja nimi	[KEHTIVUSE_ALGUS_KUUPAEV]	Kehtivuse alguskuupäev
[ALLKIRJASTAMISE_AEG]	Otsuse allkirjastamise aeg	[ETTEVOTJA_POSTIAADRESS]	Postiaadress	[KEHTIVUSE_LOPP_KUUPAEV]	Kehtivuse lõpukuupäev
[ALLKIRJASTAJA_AMET]	Otsuse allkirjastaja ametikoht	[HALDUSORGAN_NIMI]	Haldusorgani nimi	[LOA_NUMBER]	Väljastatava loa number
[DOK_NUMBER]	Dokumendi number	[HALDUSORGAN_AADRESS]	Haldusorgani aadress	[MENETLEJA]	Taotluse menetleja
[ESITAMISE_AEG]	Taotluse esitamise aeg	[HALDUSORGAN_KONTAKT]	Haldusorgani kontaktandmed (telefon ja e-post)	[RIIGILOIVU_SUMMA]	Riigilõivu summa
[ETTEVOTJA_AADRESS]	Ettevõtja aadress	[HETKE_KASUTAJA_NIMI]	Jooksva kasutaja nimi	[RIIGILOIVU_SUMMA_SONADEGA]	Riigilõivu summa sõnadega
[ETTEVOTJA_ESINDAJA_NIMI]	Ettevõtja esindaja nimi	[HETKE_KASUTAJA_AMET]	Jooksva kasutaja ametikoht	[TEGEVUSALA]	Tegevusalad
[ETTEVOTJA_KOOD]	Ettevõtja registrikood	[HETKE_KASUTAJA_TELEFON]	Jooksva kasutaja telefon	[TULEMUS]	Taotluse tulemus
[OTSUSE_AEG]	Otsuse aeg	[OBJEKT_ID]	Objekti id	[TAOTLUSE_URL]	Taotluse link
[HETKE_KASUTAJA_EPOST]	Jooksva kasutaja e-post				

ja vajutada hiire vasaku klahviga staatiliste malli väljade nimekirjas asendaval väljal(näites [DOK_NUMBER])

This screenshot is identical to the one above, but the placeholder field in the form now contains the static text "[DOK_NUMBER]" instead of the dynamic placeholder "{ %Dok_Number% }". The rest of the interface, including the table of variables at the bottom, remains the same.

Näites on asendatud väljad „ALLKIRJASTAMISE_AEG“ ja „DOK_NUMBER“.

Nii tuleb asendada kõik malli väljad ja dokumendimall salvestada.

Dünaamiliste vormide dokumendimallid

Valida menüüst „Haldus“ menüüpunkt „Dünaamiliste vormide dokumendimallid“. Ekraanil avaneb dünaamiliste vormide dokumendimallide nimekiri otsingufiltriga

Dünaamiliste vormide dokumendimallid

▲ Otsing


Nimi	<input type="text"/>
Tulemus	<input type="text"/>
Valdkond	<input type="text"/>
Tegevusala	<input type="text"/>
Aktiivne	<input type="text" value="--- Vali ---"/>
Arhiveeritud	<input type="text" value="--- Vali ---"/>
Dokumendimalli tüüp	<input type="text"/>
Dokumendimalli nimetus	<input type="text"/>

Otsi Tühista otsing

Leiti 108 kirjet (lehekülg 1/6) ◀ 1 2 3 4 5 ▶▶

Dünaamiline vorm	Seotud dokumendimallid
Alternatiivsete maksevahendite teenus Tulemus: Tegevusluba Valdkond: Finantsteenused Tegevusala: Alternatiivsete maksevahendite teenus	<input type="button" value="+"/>
Asenduskoduteenus Tulemus: Tegevusluba Valdkond: Sotsiaalhooldus Tegevusala: Asenduskoduteenus	<input type="button" value="+"/>
Autojuhi ametikoolitust korraldava õppeasutuse tunnustamine Tulemus: Tegevusluba Valdkond: Transport Tegevusala: Autojuhi ametikoolitust korraldav õppeasutus Mitteaktiivne	<input type="button" value="+"/>
Automaatse tulekahjusignalisatsioonisüsteemi projekteerimine, ehitamine ja hooldamine Tulemus: Majandustegevusteade Valdkond: Tuleohutus	<input type="button" value="+"/>

Nimekirjas on dünaamilised vormid ja seotud dokumendimallid, kui need on juba lisatud.

Dokumendimalli lisamiseks vajutada ikoonil  kirje lõpus

Dünaamilise vormi dokumendimalli loomine

▲

Dünaamiline vorm

Dokumendimalli tüüp

Dokumendimalli nimetus

Sisu

Alternatiivsete maksevahendite teenus

Loa taotlus
Loa väljastamise otsus
Majandustegevuse jätkamise lubamise otsus
Taotluse menetlemisest keeldumine
Taotluse tulemus


Format Font Family Font Size

Path: Browse... (Max 20MB)

Tagasi nimekirja Salvesta Salvesta ja lisa järgmine

▼ Staatilised malli väljad

▼ Dünaamilised malli väljad

Valida dokumendimalli tüüp, lisada dokumendimalli nimetus. Laadida olemasolev dokumendi mall sisueditori aknasse kasutades Microsoft Office Wordi kleepimist . Vormi alla on kantud staatilised malli väljad ja dünaamilised malli väljad

Dünaamiliste vormide dokumendimallid

▲ Otsing



Kasutatud filtrid:

- Valdkond: Sideteenus
- Aktiivne: --- Vali ---
- Arhiveeritud: --- Vali ---
- Fyysilisele isikule: --- Vali ---

Tühista otsing ✕

Leiti 2 kirjet

Dünaamiline vorm ↑	Seotud dokumendimallid
Numbriluba Tulemus: Tegevusluba Valdkond: Sideteenus Tegevusala: Numbriluba Mitteaktiivne	
Sagedusluba Tulemus: Tegevusluba Valdkond: Sideteenus Tegevusala: Sagedusluba	Loa väljastamise otsus <ul style="list-style-type: none">• Sagedus 1 • Sagedus 2 • Sagedusloa andmine_kaldajaam liikuv Taotluse tulemus <ul style="list-style-type: none">• Ühine sagedusluba

Leiti 2 kirjet

Uus [Väljavõte CSV formaadis](#)

Dünaamiline vorm: * Numbriluba
 Dokumendimalli tüüp: * Loa väljastamise otsus
 Dokumendimalli nimetus: * Numbriloo andmine(muu teenus)-lühinumber
 Sisu:

Numbriloo andmine

Tulenevalt[ETTEVOTJA_NIMI] {%Taalutus_Kuupaev%}, a esitatud numbriloo taotlusest (Tehnilise menetluse nr {%Menetluse_NR%}), kooskõlas majandus- ja kommunikatsiooniministri 11. juuni 20 seaduse §-de 33, 34 ja 147 lõike 1 alusel

otsustan

anda numbriloo {%Ettevõtja_nimi%}, {%Ettevõtja_Aadress%}registrikood {%Ettevõtja_Regk osutamiselEesti Vabariigi territooriumil

Dokumendimalli fail (.rtf formaat) (Max 5MB)

Asendatavad väljad					
[ALLKIRJASTAJA]	Otsuse allkirjastaja	[ETTEVOTJA_NIMI]	Ettevõtja nimi	[KEHTIVUSE_ALGUS_KUUPAEV]	Kehtivuse alguskuupaev
[ALLKIRJASTAMISE_AEG]	Otsuse allkirjastamise aeg	[ETTEVOTJA_POSTIAADRESS]	Ettevõtja postiaadress	[KEHTIVUSE_LOPP_KUUPAEV]	Kehtivuse lõpukuupaev
[ALLKIRJASTAJA_AMET]	Otsuse allkirjastaja ametikoht	[HALDUSORGAN_NIMI]	Haldusorgani nimi	[LOA_NUMBER]	Väljastatava loa number
[DOK_NUMBER]	Dokumendi number	[HALDUSORGAN_AADRESS]	Haldusorgani täisaadress	[MENETLEJA]	Taotluse menetleja
[ESITAMISE_AEG]	Taotluse esitamise aeg	[HALDUSORGAN_KONTAKT]	Haldusorgani kontaktandmed (telefon ja e-post)	[RIIGILOIVU_SUMMA]	Riigilõivu summa
[ETTEVOTJA_AADRESS]	Ettevõtja täisaadress	[HETKE_KASUTAJA_NIMI]	Jooksva kasutaja nimi	[RIIGILOIVU_SUMMA_SONADEGA]	Riigilõivu summa sõnadega

Näitel on staatilise välja asendamine: Sisueditori aknas tehakse asendatav väli aktiivseks. Staatilise malli väljal klikkida asendaval väljal

anda numbriloo {%Ettevõtja_nimi%}, {%Ettevõtja_Aadress%}registrikood {%Ettevõtja_Regk osutamiselEesti Vabariigi territooriumil

{%Numbriloo%} {%Lühinumber%}

kasutamiseksja sellekasutamise korraldamiseks elektroonilise side seaduses, selle alusel kehtestatud tingimustel.

Numbriluba antakse üheks aastaks.

Dokumendimalli fail (.rtf formaat) (Max 5MB)

Staatilised malli väljad

Dünaamilised malli väljad

Ploki nimi	Välja nimi
Ettevõtja esindaja > Amet	[dyn.ettevotja_esindaja.amet]
Ettevõtja esindaja > Nimi	[dyn.ettevotja_esindaja.nimi]
Taotletava numeratsiooni liik > Taotletava numeratsiooni liik	[dyn.taotletava_numeratsiooni_liik.taotletava_numeratsiooni_liik]
Telefoninumberid > Taotletava numeratsiooni liik > Kehtivuse algus	[dyn.taotletava_numeratsiooni_liik.telefoninumberid.kehtivuse_algus]
Telefoninumberid > Taotletava numeratsiooni liik > Kehtivuse lõpp	[dyn.taotletava_numeratsiooni_liik.telefoninumberid.kehtivuse_lopp]
Telefoninumberid > Taotletava numeratsiooni liik > Numbrite arv	[dyn.taotletava_numeratsiooni_liik.telefoninumberid.numbrite_arv]

Dokumendile dünaamilise vormi välja väärtuse kandmiseks avada dünaamiliste väljade plokk, teha asendatav väli aktiivseks. Valida veerus „Ploki nimi“ sobiv väli ja vajutada selle välja kirjel veerus „Välja nimi“.

The screenshot shows a document editor window with a text field containing the following text:

 imi%), {%Ettevotja_Aadress%}registrikood {%Ettevotja_Regkood%}, üldkasutatava elektroonil

 riiumil

 [dyn.taotletava_numeratsiooni_liik.taotletava_numeratsiooni_liik]{%Lyhinumber%

 orraldamiseks elektroonilise side seaduses, selle alusel kehtestatud õigusaktides ja teistes Eesti Vaba

 s.

 Path: p » strong » span » span

Below the text field, there is a file upload section:

 Dokumendimalli fail (.rtf formaat) Browse... (Max 5MB)

Navigation buttons: Tagasi nimekirja, Salvesta, Salvesta ja lisa järgmine

Dropdown menus:

- ▼ Staatilised malli väljad
- ▲ Dünaamilised malli väljad

Ploki nimi	Välja nimi
Ettevõtja esindaja > Amet	[dyn.ettevotja_esindaja.amet]
Ettevõtja esindaja > Nimi	[dyn.ettevotja_esindaja.nimi]
Taotletava numeratsiooni liik > Taotletava numeratsiooni liik	[dyn.taotletava_numeratsiooni_liik.taotletava_numeratsiooni_liik]
Telefoninumbrid > Taotletava numeratsiooni liik > Kehtivuse algus	[dyn.taotletava_numeratsiooni_liik.telefoninumbrid.kehtivuse_algus]

Kui dünaamilisel vormil kasutatakse korduvaid plokkke, siis nende väärtuste mallile kandmiseks tuleb asendatavad väljad kanda mallile ploki sees. Ploki andmete kandmisel mallile kasutada kujundamiseks lisaoperatsioone: plokkide eraldaja: [P.ERALDAJA]{?}/[P.ERALDAJA]; väljade eraldaja: [V.ERALDAJA]{?}/[V.ERALDAJA]; peale ploki lõppu reavahetus: [P.RV]; peale rea lõppu reavahetus: [V.RV]. Küsimärgi asemel panna soovitatav ploki ja rea eraldaja. Järgnevad näites on ploki eraldajaks valitud „;“ ja välja eraldajaks „ –

Näide korduva ploki kirjeldamisest dokumendimallil:

```
[plokk.saatesagedused][P.ERALDAJA]{;}/[P.ERALDAJA][vali.alates][V.ERALDAJA]{-}
[vali.kuni]/[V.ERALDAJA][vali.yhik] [/plokk.saatesagedused][P.RV]
```

Kui dokumendimall on failina nt.sagedus-ja numbriload, siis jätta sisueditori väli tühjaks. Dokumendimalli fail seadistada asendatavad väljadega ja salvestada fail dokumendimalli väljale. Sagedus- ja numbrilubade mallideks kasutada vabavaralise tekstitöötamise tarkvara Libre Office, Open Office jne. faile laiendiga odt